

ALTERNATIEVEN VOOR FIXATIE

VRIJHEIDSBEPERKENDE
MAATREGELEN

VAL EN VALLETSEL PREVENTIE

VERPLEEG EN REVALIDATIE
ARTIKELEN

KLEDING
ROLSTOELGEBRUIKERS

MEDISCHE INRICHTING
EN SPECIALS

DISPOSABLES

RENTAL

EDUCATIE EN CONSULTANCY



It-Fits in een notendop

- Human protection kleding
- Human protection bedden en stoelen
- Patient Safety producten
- Alzheimershop
- Educatie en Consultancy



Human protection kleding



Human Protection bedden en stoelen




VBM en alternatieven



Optiseat signaalmat voor in de rolstoel



Automatische rolstoel/tripfelstoelrem wanneer cliënt gaat staan



Verzwaarde deken



Stoelfixatie evt. zelf los te maken



Slaapzak anti-scheur



Optiscan val- dwaaldetectie



Krabhandschoenen



Zitzak met verzwaarde zij- en nekflappen



Posey Staysafe Bed



Armspalk



Extra laag verpleegbed



Rolkussens



Tafelblad van zacht materiaal gepolst. evt. zelf door cliënt los te maken



Valmat



Anti-slipsocken



Valpreventie en valmanagement







Dwaaldetectie



Alzheimershop



Alzheimer shop

 <p>De armoire Bij de armoire kun je een kastje plaatsen in een deur of muur. Daar kun je de sleutel hangen van de post of de sleutel van de deur.</p>	 <p>Moulin de ching met bevestigingsset Deze moulin de ching is een klein apparaatje dat je op de muur hangt. Het is een klein apparaatje dat je op de muur hangt. Het is een klein apparaatje dat je op de muur hangt.</p>	 <p>Anti-falgs met draagbare ontvanger Deze anti-falgs zijn een klein apparaatje dat je op de muur hangt. Het is een klein apparaatje dat je op de muur hangt.</p>	 <p>Zak voor kluisverhaal Deze zak is een klein apparaatje dat je op de muur hangt. Het is een klein apparaatje dat je op de muur hangt.</p>	 <p>Trommel Deze trommel is een klein apparaatje dat je op de muur hangt. Het is een klein apparaatje dat je op de muur hangt.</p>	 <p>Oversettable Deze oversettable is een klein apparaatje dat je op de muur hangt. Het is een klein apparaatje dat je op de muur hangt.</p>	 <p>Iggel Deze iggel is een klein apparaatje dat je op de muur hangt. Het is een klein apparaatje dat je op de muur hangt.</p>	 <p>Tonger doede maas Deze tonger doede maas is een klein apparaatje dat je op de muur hangt. Het is een klein apparaatje dat je op de muur hangt.</p>	 <p>Tonger wafelrand Deze tonger wafelrand is een klein apparaatje dat je op de muur hangt. Het is een klein apparaatje dat je op de muur hangt.</p>
 <p>Ise karbol Deze ise karbol is een klein apparaatje dat je op de muur hangt. Het is een klein apparaatje dat je op de muur hangt.</p>	 <p>Omslagtopper Deze omslagtopper is een klein apparaatje dat je op de muur hangt. Het is een klein apparaatje dat je op de muur hangt.</p>	 <p>Wisselapparaat met wisselplaat Deze wisselapparaat met wisselplaat is een klein apparaatje dat je op de muur hangt. Het is een klein apparaatje dat je op de muur hangt.</p>	 <p>Sprekbeeld Deze sprekbeeld is een klein apparaatje dat je op de muur hangt. Het is een klein apparaatje dat je op de muur hangt.</p>	 <p>Luminaire Deze luminaire is een klein apparaatje dat je op de muur hangt. Het is een klein apparaatje dat je op de muur hangt.</p>	 <p>Luminaire Deze luminaire is een klein apparaatje dat je op de muur hangt. Het is een klein apparaatje dat je op de muur hangt.</p>	 <p>Luminaire Deze luminaire is een klein apparaatje dat je op de muur hangt. Het is een klein apparaatje dat je op de muur hangt.</p>	 <p>Luminaire Deze luminaire is een klein apparaatje dat je op de muur hangt. Het is een klein apparaatje dat je op de muur hangt.</p>	 <p>Luminaire Deze luminaire is een klein apparaatje dat je op de muur hangt. Het is een klein apparaatje dat je op de muur hangt.</p>
 <p>Wagwisch Deze wagwisch is een klein apparaatje dat je op de muur hangt. Het is een klein apparaatje dat je op de muur hangt.</p>	 <p>Omslagtopper Deze omslagtopper is een klein apparaatje dat je op de muur hangt. Het is een klein apparaatje dat je op de muur hangt.</p>	 <p>Luminaire Deze luminaire is een klein apparaatje dat je op de muur hangt. Het is een klein apparaatje dat je op de muur hangt.</p>	 <p>Luminaire Deze luminaire is een klein apparaatje dat je op de muur hangt. Het is een klein apparaatje dat je op de muur hangt.</p>	 <p>Luminaire Deze luminaire is een klein apparaatje dat je op de muur hangt. Het is een klein apparaatje dat je op de muur hangt.</p>	 <p>Luminaire Deze luminaire is een klein apparaatje dat je op de muur hangt. Het is een klein apparaatje dat je op de muur hangt.</p>	 <p>Luminaire Deze luminaire is een klein apparaatje dat je op de muur hangt. Het is een klein apparaatje dat je op de muur hangt.</p>	 <p>Luminaire Deze luminaire is een klein apparaatje dat je op de muur hangt. Het is een klein apparaatje dat je op de muur hangt.</p>	 <p>Luminaire Deze luminaire is een klein apparaatje dat je op de muur hangt. Het is een klein apparaatje dat je op de muur hangt.</p>

Educatie & consultancy



Educatie en Consultancy

Dankzij de jarenlange ervaring en voortdurend contact met professionals in de gezondheidszorg, mag It Fits zich een expert noemen op het gebied van vrijheidsbeperkende maatregelen, alternatieven voor fixaties, valpreventie en valletsel preventie. Deze expertise deelt It Fits graag met haar opdrachtgevers. Onze VBI veiligheidsscan is inmiddels zeer gekend. Ook bieden we diverse scholingstrajecten, instructietrajecten en e-learning aan.

Praktijktrainingen en e-learning

Optimale kwaliteit van de zorg in uw instelling of ziekenhuis vereist goed geschoolde professionals. It Fits investeert daarom in flexibele educatieve programma's die kennis en vaardigheden in uw instelling of ziekenhuis kunnen borgen. Aan de hand van helder opgebouwde e-learning programma's kunt u lijn brengen in de scholing van uw mensen.

Geaccrediteerd

It Fits is geaccrediteerd door het kwaliteitsregister Verpleegkundigen en Verzorgenden voor alle bij- en nascholingen in de zorg. Wie onze trainingsprogramma's succesvol doorloopt, kan accreditatiepunten verdienen.



Partner in patiëntveiligheid

E-learningprogramma Vrijheidsbeperkende Maatregelen

Fixatiebeleid in instelling of ziekenhuis is al jaren een heet hangijzer. Wanneer mag je gebruik maken van de rolomstriband? Hoe lag je een goede pils- of enkel-fixatie aan? Is er een humaner alternatief? Wat is de wet- en regelgeving rond vrijheidsbeperkende maatregelen? Deze en andere vragen komen aan bod in het e-learning programma Vrijheidsbeperkende Maatregelen. Compleet met stappenplan voor procesoptimalisatie en eindtoets.

De e-learning scholing wordt ondersteund door animatie, audio en video. De inhoud is evidence en practice based. De studietijd bedraagt ongeveer 1 a 1,5 uur en levert accreditatiepunten op voor diegene die zijn aangesloten bij kwaliteitsregister V&V.

De practicum scholing op uw locatie levert ook accreditatiepunten op voor diegenen die zijn aangesloten bij kwaliteitsregister V&V.

E-learning en de varianten

Wij bieden alle gewenste varianten aan.

1. Content die geplaatst kan worden in uw eigen leeromgeving.
2. Heeft u een digitale cursus, opleidingsmanagement en competentie management cursusadministratie, dan kan er door gebruik te maken van verstrekte inlogcodes een koppeling gemaakt worden met onze webtrainer.
3. Onze webtrainer is ook stand-alone te gebruiken en direct benaderbaar via internet. Toegang alleen mogelijk met verstrekte inlogcodes.
4. Maatwerk Webtrainer met instellingsspecifieke omgevingsfactoren.

Archief

It Fits heeft een uitgebreid archief met daarin voorbeelden van handelingen, checklist voor het gebruik in de dagelijkse praktijk, instructiematerialen, registratie formulieren.

Productaanbod

IT•FITS

1. **Scholing veilig fixeren op locatie:**
Onderwerpen die behandeld worden tijdens deze scholing zijn het praktische fixeren van cliënten en patiënten, een klein deel wet en regelgeving, verantwoordelijkheden verplegend personeel. Er wordt niet ingegaan op procedures van de instelling. Het is een train de trainer programma. 1 a 1,5 uur. Incl certificaat.
2. **Scholing alternatieven voor fixaties:**
Uitleg van aanbod vriendelijkere alternatieven die er zijn voor het fixeren van cliënten/patiënten. Denk hierbij aan alternatieven voor dwalende patiënten, alternatieven voor het uittrekken van lijnen, valpreventie, smeergedrag, automutilatie, agressie etc. Er kan op wens specifiek ingegaan worden op type(s) gedrag waar men alternatieve interventies voor zoekt. 1 a 1,5 uur.
3. **Complete VBI-veiligheidsscan:**
1 dag scannen, 2 dagen rapport opmaken. 1 dag voorbereiden presentatie en geven presentatie met conclusies en aanbevelingen.
4. **VBI mint veiligheidsscan:**
Cruciale afdelingen i.o. te bepalen, en steekproef op enkele andere afdelingen, advies rapport scan, presentatie conclusies veiligheidsscan.
5. **Check up VBI veiligheidsbeleid op meest kritieke punten:**
Hier wordt gekeken naar de logistiek van de materialen, eenduidigheid van het materiaal, instructiemateriaal, reacties van mensen op de werkvloer op het VBI veiligheidsbeleid, kwaliteit van het materiaal, scholing, borging kennis etc. Duur 1 dag scan, 1 dag schrijven rapport en 1/2 dag presentatie rapport en overhandigen rapport.
6. **Oriëntatielunch:**
Workshop bij It Fits over alternatieven, veilig fixeren, optimaliseren VBI-beleid. Kosten zijn afhankelijk van het aantal personen, doel van de bijeenkomst etc.
7. **Aanschaf van de It Fits webtrainer VBI-content (templates):**
Zelf plaatsen van deze content binnen de bestaande leeromgeving van de instelling. Jaarlijkse updates).
8. **VBI – M&M e-learning met login codes**
Beschikbaar stellen door It Fits van login codes en wachtwoorden. U logt in op de webtrainer van It Fits.
9. **Combinatiepakket**
Ter borging van de kennis en te leveren kwaliteit, up to date blijven van alternatieven, wet en regelgeving. 4 dagdelen scholing per jaar over praktisch fixeren en nieuwe alternatieven voor fixaties. Toegang tot e-learning van It Fits middels login codes. Score e-learning toets moet meegebracht worden naar de scholing en na overhandiging score en deelname scholing wordt door It Fits een certificaat opgemaakt. Check up VBI beleid op meest kritische punten incl. rapportage etc.

http://www.youtube.com/watch?feature=player_embedded&v=A-KviM_iWaE

IT•FITS Oplossingen
zonder beperkingen

Educatie & Consultancy

Het minst beperkende het meest inzetten “least the most concept”

LEAST RESTRICTIVE* MOST RESTRICTIVE*

Patient Indication – Unassisted Bed Exit Patients at risk of injury from a fall.

<p>Fall Alarm Sitter Select™ (Page 18)</p> 	<p>Hip Protectors, Floor Cushion (Pages 22-23, 26-27)</p> 	<p>Self-Releasing Roll Belt (Page 103)</p> 	<p>Posey StaySafe™ Bed (Page 33)</p> 	<p>Roll Belt (Page 109)</p> 	<p>Roll Jacket (Page 118)</p> 	<p>Soft Belt (Page 109)</p> 	<p>Jacket (Pages 112-114)</p> 	<p>Locking Belt (Page 120)</p> 
---	--	---	---	--	--	--	--	---

Patient Indication – Unassisted Chair Exit Patients at risk of injury from a fall.

<p>Fall Alarm w/ Chair Sensor (Page 15)</p> 	<p>Wedge Cushion (Page 77)</p> 	<p>KeepSafe® Deluxe Belt (Page 15)</p> 	<p>Self-Releasing Belt (Page 103)</p> 	<p>Lap Hugger (Page 86)</p> 	<p>Wheelchair Belt (Page 109)</p> 	<p>Jacket (Pages 112-114)</p> 	<p>Houdini Security Suit (Page 114)</p> 
--	---	---	--	---	--	--	--

Patient Indication – Disruption of Medical Treatment Patients who disrupt medical treatment (i.e., IVs, catheters).

<p>Finger Contracture Cushion (Page 7)</p> 	<p>SkinSleeve™ (Page 4)</p> 	<p>SecureSleeve (Page 105)</p> 	<p>Mitt (Pages 98-99)</p> 	<p>Limb Holder (unilateral) (Page 106)</p> 	<p>Limb Holder (bilateral) (Page 106)</p> 	<p>Twice-As-Tough™ Cuff (Page 115)</p> 	<p>Hard Restraint Cuff (Page 117)</p> 
---	--	---	--	--	--	---	--

Patient Indication – Behavioral Patients who are prone to self-injury or injury to others.

<p>SkinSleeve™ (Page 4)</p> 	<p>Activity Apron (Page 7)</p> 	<p>Roll Guards (Page 4)</p> 	<p>Mitt (Pages 98-99)</p> 	<p>Side Rail Pads (Page 44)</p> 	<p>Posey StaySafe™ Bed (Page 33)</p> 	<p>Roll Belt (Page 109)</p> 	<p>5th Point Restraint (Page 117)</p> 
--	---	--	--	---	---	--	--

Het plan voor een goed VBI beleid

- Een VBI werkgroep aanstellen
- VBI o-meting doen
- Een goede nota en protocol VBI opstellen
- Eenduidigheid materiaal creëren en standaardiseren
- Logistiek van de materialen goed regelen
- Op maat gemaakt instructiemateriaal maken
- Scholing op basis van het nieuwe instructiemateriaal en de standaardisering (bv. A-B afdelingen)
- Borging en levend houden d.m.v. B-learning
- Komen tot een VBI keuzemenu passend bij diverse VBI situaties !!!

Toepassen alternatieven en VBI op de werkvloer

- Screenen bij opname
- Opsporen risicofactoren (met behandelend arts)
- Preventieve maatregelen
- VBI (1-4)
- Ultimum remedium VBI score 5

Voorbeelden risicofactoren

- **Delier**
 - eerder delier
 - pijn
 - urineretentie
- **Vallen**
 - Eerdere val
 - Visusstoornissen
 - Slecht schoeisel

Preventieve maatregelen

- Benadering
- Omgeving
- Familieparticipatie
- Activiteiten
- Medicatie
- Alternatieven voor vrijheidsbeperking

22 alternatieven voor fixatie

Er zijn steeds meer en steeds betere alternatieven voor vrijheidsbeperking beschikbaar. We zetten ze voor u op een rij van minder naar meer beperkende middelen.

Zorgvuldig en geïnformeerd

Voor elke vorm van vrijheidsbeperking geldt: maak de afweging zeer zorgvuldig en wees goed geïnformeerd over het middel. Neem de beslissing altijd in overleg met de arts, de familie van de cliënt en waar mogelijk de cliënt zelf. Maak uw keuzes zo veilig en patiëntvriendelijk mogelijk.

Symbolen en hun betekenis

- ONRUST
- DEURANTIE, VERWARDHEID
- LIJNEN UITTREKKEN
- VALGEVAAR
- DWAAALGEDRAG
- FYSIEKE AGRESSIE, AUTOMUTILATIE
- SCHEUR/SMEERGEDRAG



Ballendeken
Bestaat uit plastic ballen die het lichaam sensorisch prikkelen. Werkt rustgevend en geeft een gevoel van geborgenheid.



Sensorisch schootkleed
Een schootkleed dat de zintuigen stimuleert en een gevoel van rust en geborgenheid geeft.



Bewegingsensor met ingesproken boodschap
Als de ingebouwde sensor een beweging waarneemt, zal uw ingesproken boodschap automatisch te horen zijn.



Nachtverlichting
Deze vloerverlichting reageert via sensoren op bewegingen. Ondersteunt in de oriëntatie en kan valpartijen voorkomen.



Stoelkussen met alarm
Hoogwaardig zitkussen met ingebouwde zender. Als de patiënt opstaat, wordt een signaal afgegeven.



Armspalk
De spalk maakt het onmogelijk sondes of infusen uit te trekken. De spalk vormt zich gemakkelijk naar de arm door zachte vulling.



Rolkussen/Rolwig
Voorkomt dat de patiënt uit bed rolt en geeft een geborgen gevoel. Een vriendelijk alternatief voor beddekken.



FeelSafe tentbed
Het humane alternatief voor valpreventie en fixatie, zonder de klinische uitstraling van een ziekenhuisbed.



Valbroek/heupbeschermer
Heeft uitneembare kussens van traagschuim. De valbroek beschermt de heupen tegen valletsel.



Valmat
Beschermt de patiënt tegen valletsel. Bekleed met vinyl en voorzien van antisliplaag en lichtgevende rand.



Antislipsocken/sloffes
Helpen het valrisico te verlagen. Voorzien van antisliplaag. In verschillende varianten en kleuren te verkrijgen.



Bedalarm (Optiscan, bewegingsmelder)
Geeft een signaal af wanneer de patiënt het bed verlaat. De bewegingsmelder schakelt automatisch in.



Extra laag bed
De minimale hoogte van vloer tot bedbodem is 17,7 cm. Elektrisch verstelbare kniehoek, rughoek en (anti) Trendelenburg stand.



Draadloos deurcontact
Dit magneetcontact geeft een melding als de deur wordt geopend. Eenvoudig te monteren aan buitenzijde van het kozijn.



Antisheur en -smeerkleding
Deze kleding wordt op maat gemaakt en gestileerd in overleg met familie of cliënt. Hoogwaardige stoffen en ruime kleurkeuze.



Rolstoelgordel met sensor
Als de gordel wordt geopend gaat een akoestisch signaal af. Ook te koppelen aan verpleegproepsysteem.



Beschermhelm (hoofdbeschermer)
Vervaardigd uit een stevige foamsort. Een comfortabele oplossing bij valrisico's en automutilatie.



Valpreventieset
Compleet preventieset met antislipsocken, fleecedeken, armband en magneet of sticker.



Blauw licht
Blauw licht herstelt de natuurlijke klok van (dementerende) ouderen en vermindert nachtelijke onrust.



Skinsleeve
Beschermt tegen schaafwonden en het scheuren van de huid. Voorkomt ook plukken aan infusen.



Wegloopsysteem
Geeft de patiënt bewegingsruimte binnen een vastgesteld gebied. Het systeem geeft een melding als de patiënt dit gebied verlaat.



Antiplukwant
Kan ingezet worden bij plukgedrag en helpt zelfverwonding te voorkomen. Ook geschikt voor revalidatetherapie.



Posey tentbed
Een hoog-laagbed met geïntegreerde afsluitbare tent. Zeer succesvol, veilig en patiëntvriendelijk alternatief bij valpreventie.



minder beperkend

beperkend

meer beperkend